

БЮДЖЕТ для ГРАЖДАН

*к решению Совета депутатов Лямбирского муниципального района
«Об исполнении бюджета Лямбирского муниципального района за 2022 год»*

Уважаемые жители Лямбирского муниципального района!

Предлагаем вашему вниманию издание, в котором кратко и доступно отражены положения отчета об исполнении бюджета Лямбирского муниципального района за 2022 год.

Основные данные отчета об исполнении бюджета за 2022 год в этом издании изложены в форме, доступной для понимания не только профессиональным экономистам, но и самому широкому кругу читателей.

Информация, представленная в «Бюджете для граждан» дает возможность всем жителям Лямбирского муниципального района узнать, как наполняется районная казна, как муниципальное образование выполняет принятые расходные обязательства, на какие

цели и в каком объеме направляются бюджетные средства, сделать выводы об эффективности расходов бюджета муниципального образования.

Изложенные в издании данные наглядно показывают, что ключевыми направлениями расходования бюджетных средств в рамках реализации муниципальных программ в 2022 году было финансирование мероприятий в сфере национальной экономики, образования, социальной политики и культуры.



Исполнение бюджета Лямбирского муниципального района

Исполнение бюджета – процесс сбора и учета доходов и осуществление расходов на основе сводной бюджетной росписи и кассового плана.

Исполнение бюджета – это этап бюджетного процесса, который начинается с момента утверждения решения о бюджете района и продолжается в течение финансового года. Можно выделить следующие этапы этого процесса:

- ✓ Исполнение бюджета по доходам заключается в обеспечении полного и своевременного поступления в бюджет налогов, сборов, доходов от использования имущества и других обязательных платежей;
- ✓ Исполнение бюджета по расходам означает последовательное финансирование мероприятий, предусмотренных решением о бюджете, в пределах утвержденных сумм с целью исполнения принятых муниципальным образованием расходных обязательств.

Составление и утверждение отчета об исполнении бюджета является важной формой контроля за исполнением бюджета.

Отчет об исполнении бюджета составляется по всем основным показателям доходов и расходов в установленном порядке с необходимым анализом исполнения доходов и расходования средств.

Годовой отчет об исполнении бюджета предоставляется в Совет депутатов Лямбирского муниципального района. По результатам рассмотрения отчета об исполнении бюджета района Совет депутатов принимает решение об его утверждении либо отклонении.

Публичные слушания

Лямбирский муниципальный район ежегодно организует и проводит публичные слушания по отчету об исполнении бюджета района.

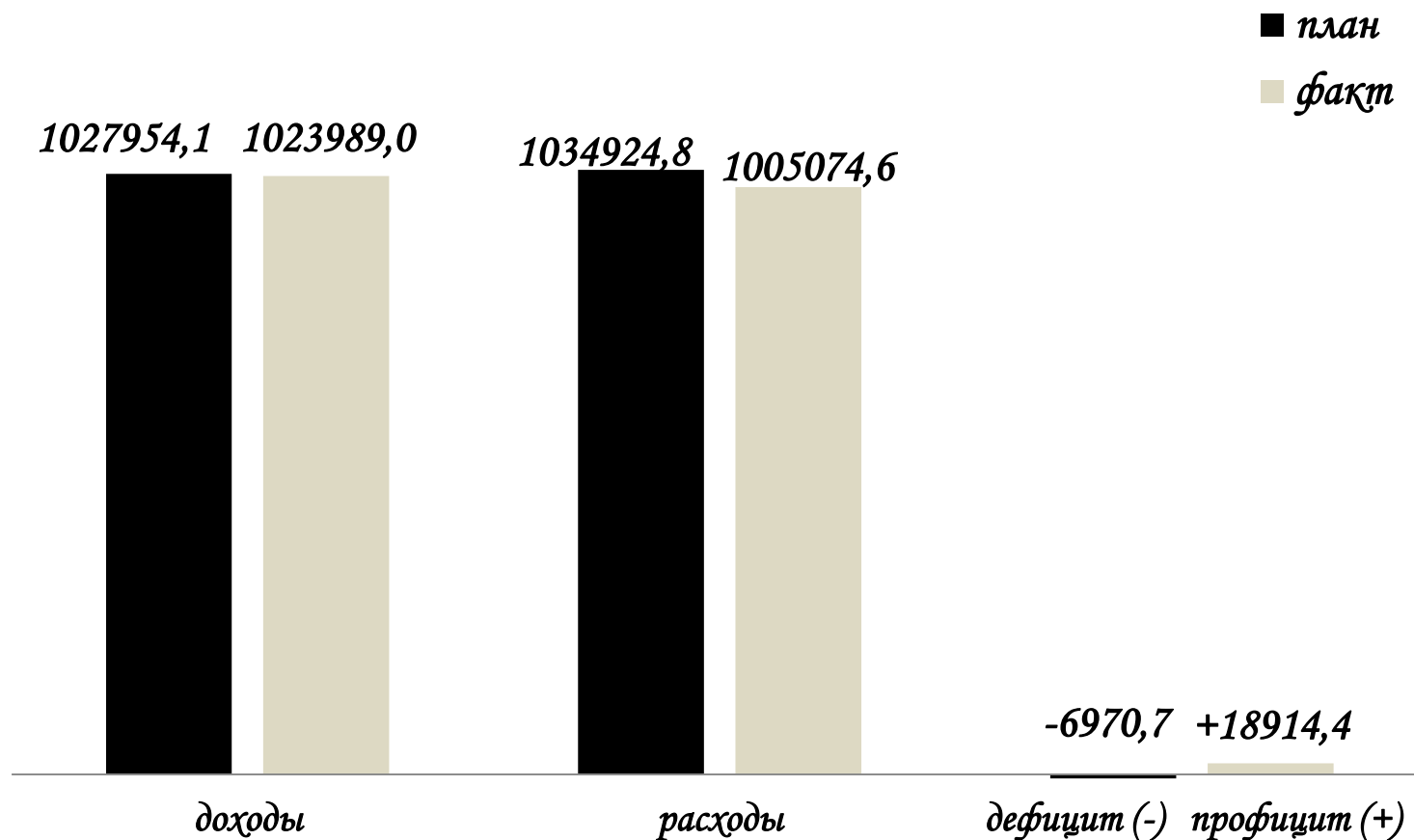
Публичные слушания – форма реализации прав населения на участие в процессе принятия решений путем проведения собрания для обсуждения общественно значимых вопросов.



Каждый житель вправе высказать свое мнение, представить материалы, письменные предложения и замечания для включения их в протокол публичных слушаний.

Информация о времени и месте проведения публичных слушаний передается средствами массовой информации и размещается на официальном сайте Интернет : <http://lyambir-rm.ru>, <https://lyambir.gosuslugi.ru/>

Основные характеристики бюджета Лямбирского муниципального района за 2022 год (тыс. руб.)



Источником финансирования дефицита бюджета является - изменение остатков средств на счетах по учету средств бюджетов.

ДОХОДЫ БЮДЖЕТА

поступающие в бюджет
денежные средства

НАЛОГОВЫЕ ДОХОДЫ

Поступления от уплаты федеральных, региональных и местных налогов и сборов, предусмотренных Налоговым Кодексом Российской Федерации, законодательством Республики Мордовия и решениями Совета депутатов Лямбирского муниципального района

НЕНАЛОГОВЫЕ ДОХОДЫ

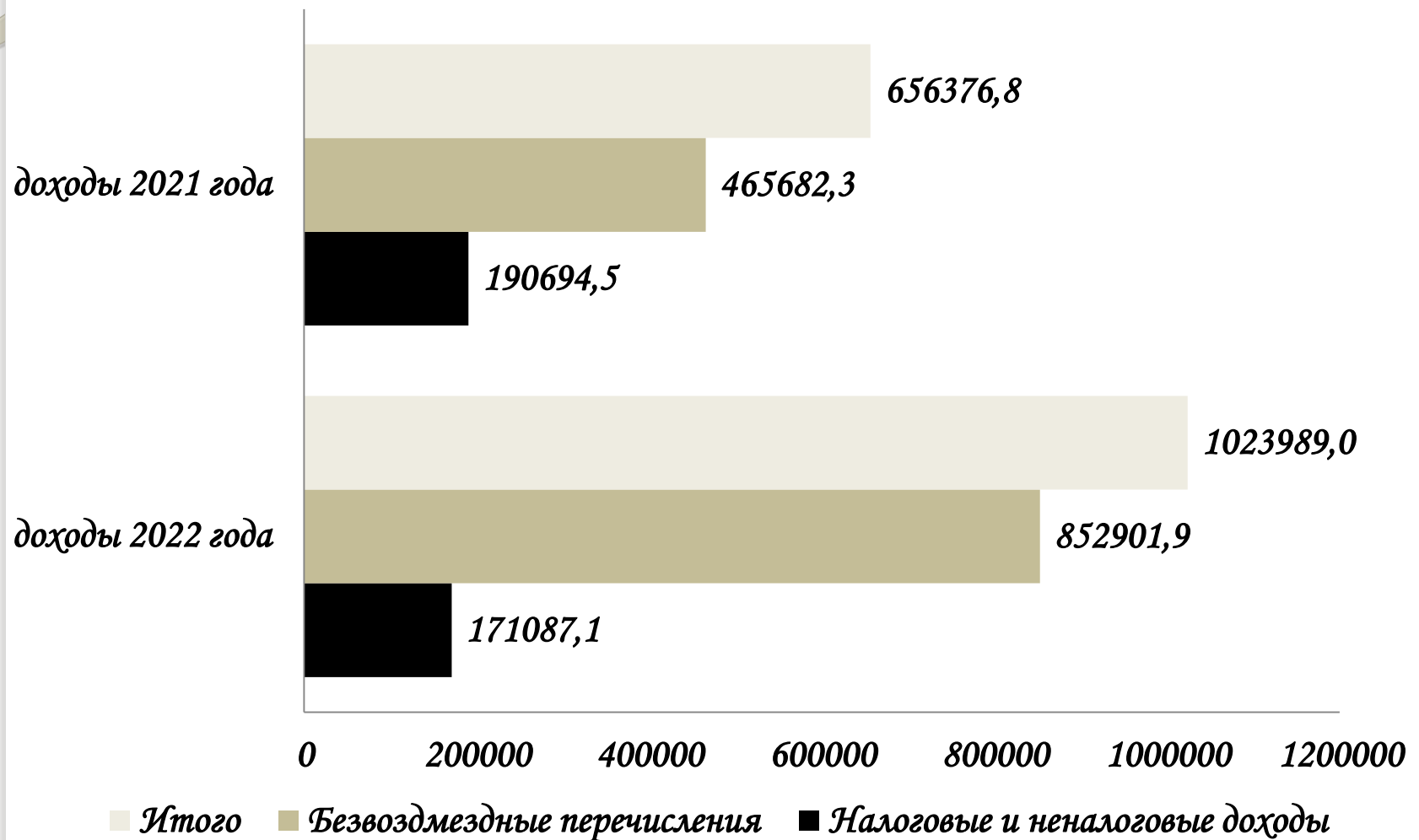
Платежи, которые включают в себя:

- доходы от использования и продажи имущества;
- плата за негативное воздействие;
- платные услуги;
- штрафы за нарушения законодательства;
- иные неналоговые доходы

БЕЗВОЗМЕЗДНЫЕ ПОСТУПЛЕНИЯ

Поступления в местный бюджет из республиканского бюджета Республики Мордовия межбюджетных трансфертов в виде, дотаций, субсидий, субвенций и иных межбюджетных трансфертов, а также поступления от физических и юридических лиц (кроме налоговых и неналоговых доходов)

Общий объём доходов бюджета Лямбирского муниципального района в 2021-2022 годах



Динамика поступления доходов

| | 2021 год (отчет) (тыс.руб.) | 2022 год (отчет) (тыс.руб.) |
|---|-----------------------------------|-----------------------------------|
| <i>Налоговые доходы</i> | 167 861,8 | 102 627,6 |
| <i>Неналоговые доходы</i> | 22 832,7 | 68 459,5 |
| <i>Безвозмездные поступления</i> | 465 682,3 | 852 901,9 |
| <i>Итого доходов</i> | 656 376,8 | 1 023 989,0 |
| <i>Объем доходов на одного жителя Лямбирского муниципального района</i> | 19,87 | 30,24 |

Структура доходов бюджета за 2022 год (тыс. руб.)

| | | |
|----------------------------------|--------------------|-------------|
| Налоговые доходы | 102 627,6 | 10,0% |
| Неналоговые доходы | 68 459,5 | 6,7% |
| Безвозмездные поступления | 852 901,9 | 83,3% |
| Итого доходов | 1 023 989,0 | 100% |

| | | |
|---------------------------------|-------------------|-------------|
| Налоговые доходы | 102 627,60 | 100% |
| налог на доходы физических лиц | 108 565,20 | 105,8% |
| акцизы | 13 373,00 | 13,0% |
| налоги, взимаемые по УСН | 7 807,30 | 7,6% |
| единый налог на вмененный доход | -20,50 | 0,0% |
| единый сельхозналог | -38 327,60 | -37,3% |
| налоги, взимаемые по ПСН | 6 851,50 | 6,7% |
| госпошлина | 4 378,70 | 4,2% |

| | | |
|---|------------------|-------------|
| Неналоговые доходы | 68 459,50 | 100% |
| доходы от использования имущества | 3 332,00 | 4,9% |
| плата за негативное воздействие на окружающую среду | 27 607,30 | 40,3% |
| доходы от продажи материальных и нематериальных активов | 8 111,00 | 11,9% |
| доходы от оказания платных услуг | 1 694,1 | 2,5% |
| штрафы, санкции, возмещение ущерба | 27 685,00 | 40,4% |
| прочие неналоговые доходы | 30,1 | 0,0% |

| | | |
|--|------------------|-------------|
| Безвозмездные поступления | 852 901,9 | 100% |
| дотации | 155 031,2 | 18,2% |
| субсидии | 377 855,1 | 44,3% |
| субвенции | 299 893,4 | 35,2% |
| межбюджетные трансферты | 21 560,7 | 2,5% |
| прочие безвозмездные поступления | - | - |
| возврат остатков субсидий, субвенций и иных межбюджетных трансфертов, имеющих целевое назначение прошлых лет | -1438,5 | -0,2 |

Исполнение бюджета Лямбирского муниципального района по налоговым и неналоговым доходам в 2022 году

| Наименование доходных источников | Прогноз на 2022 год, тыс. руб. | Исполнение прогноза за 2022 год, тыс. руб. | Процент исполнения, % | Отклонение от прогноза (+,-) |
|--|--------------------------------|--|-----------------------|------------------------------|
| Налоговые доходы | 126 834,0 | 102 627,6 | 80,9% | -24 206,4 |
| Налог на доходы физических лиц | 98 231,5 | 108 565,2 | 110,5% | 10 333,7 |
| Акцизы на ГСМ | 11 589,0 | 13 373,0 | 115,4% | 1 784,0 |
| Налог, взимаемый в связи с упрощенной системы налогообложения | 5 731,0 | 7 807,3 | 136,2% | 2 076,3 |
| Налог, взимаемый в связи с применением патентной системы налогообложения | 4 397,4 | 6 851,5 | 155,8% | 2 454,1 |
| Единый налог на вмененный доход | - | -20,5 | - | -20,5 |
| Единый сельхозналог | 3 240,0 | -38 327,6 | - | -35 087,6 |
| Госпошлина | 3 645,1 | 4 378,7 | 120,1% | 733,6 |
| Неналоговые доходы | 45 442,6 | 68 459,5 | 150,7% | 23 016,9 |
| Доходы, полученные в виде арендной платы за землю | 2 786,0 | 3 240,3 | 116,3% | 454,3 |
| Доходы от сдачи в аренду имущества | 198,9 | 30,7 | 15,4% | -168,2 |
| Прочие поступления от использования имущества | - | 40,4 | - | - |
| Доходы от продажи земельных участков | 4 440,7 | 7 811,0 | 175,9% | 3 370,3 |
| Доходы от продажи имущества | 1 039,6 | 300,0 | 28,8% | -739,6 |
| Плата за негативное воздействие на окружающую среду | 19 244,3 | 27 607,3 | 143,5% | 8 363,0 |
| Доходы от оказания платных услуг | 1 498,9 | 1 694,1 | 113,0% | 195,2 |
| Штрафы | 15 973,0 | 27 685,0 | 173,3% | 11 712,0 |
| Прочие неналоговые доходы | 240,4 | 30,1 | 12,5% | -210,3 |
| Проценты, полученные от предоставления бюджетных кредитов | 20,8 | 20,6 | 99,0% | -0,2 |
| Всего поступление доходов | 172 276,6 | 171 087,1 | 99,3% | -1 189,5 |

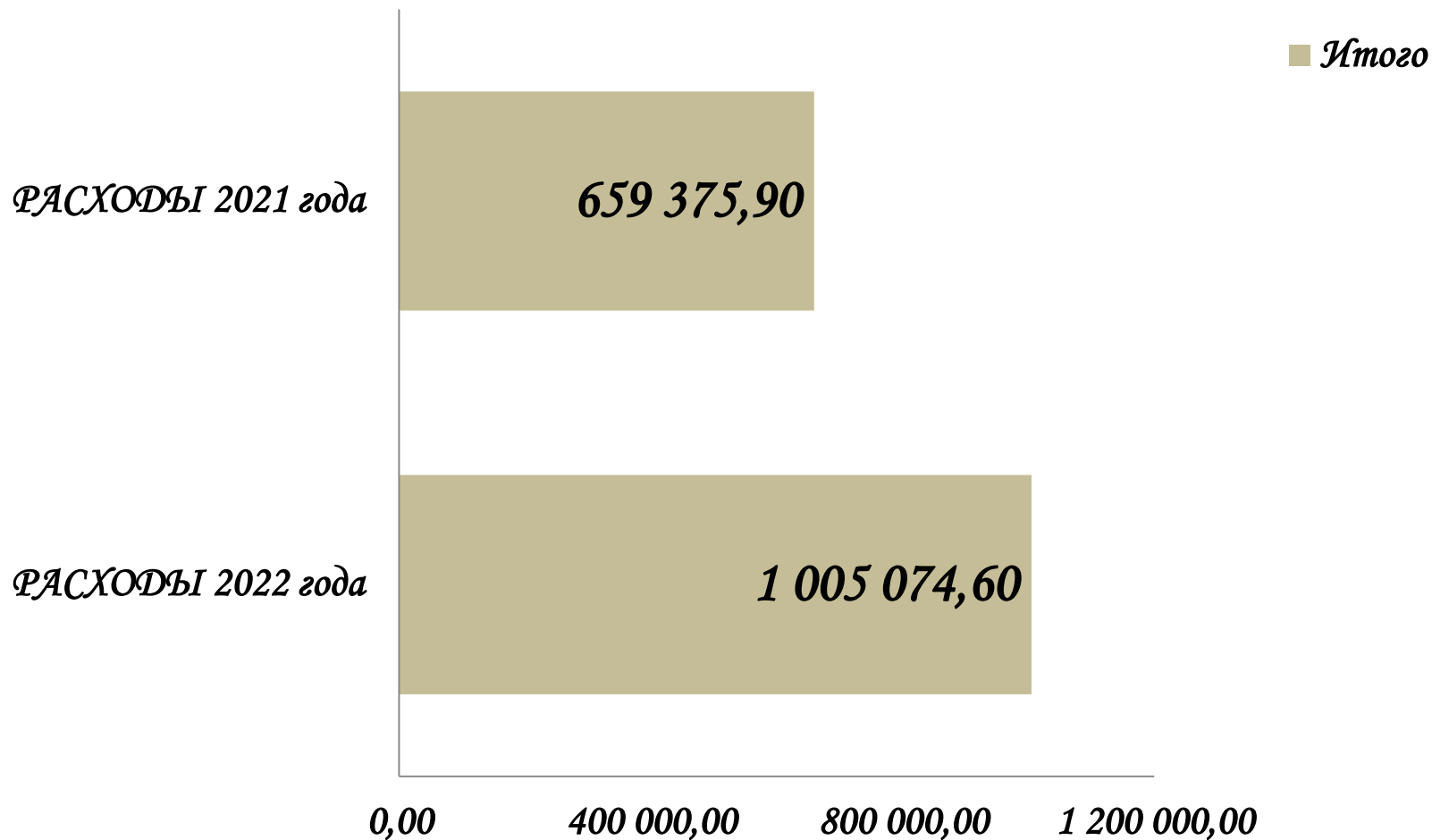
Структура налоговых и неналоговых доходов бюджета Лямбирского муниципального района в 2021-2022 годах

| Наименование доходных источников | 2021 год | | 2022 год | |
|---|--------------------------|--|--------------------------|--|
| | Объем доходов, тыс. руб. | Удельный вес в общем объеме налоговых и неналоговых доходов, % | Объем доходов, тыс. руб. | Удельный вес в общем объеме налоговых и неналоговых доходов, % |
| Налоговые доходы | 167 861,80 | 164% | 102 627,60 | 100% |
| Налог на доходы физических лиц | 97877,3 | 95,4% | 108565,2 | 105,8% |
| Акцизы на ГСМ | 11593,1 | 11,3% | 13373 | 13,0% |
| Налог, взимаемый в связи с применением патентной и упрощенной системы налогообложения | 11404,7 | 11,1% | 14658,8 | 14,3% |
| Единый налог на вмененный доход | 1509,4 | 1,5% | -20,5 | 0,0% |
| Единый сельхозналог | 41389,6 | 40,3% | -38327,6 | -37,3% |
| Налог на имущество физических лиц | | | | |
| Земельный налог | | | | |
| Госпошлина | 4087,7 | 4,0% | 4378,7 | 4,2% |
| Неналоговые доходы | 22 832,70 | 33% | 68 459,50 | 100% |
| Доходы ,полученные в виде арендной платы за землю | 2175,7 | 3,2% | 3240,3 | 4,7% |
| Доходы от сдачи в аренду имущества | 179,2 | 0,3% | 30,7 | 0,1% |
| Доходы от реализации имущества | | | | |
| Проценты, получаемые от предоставления бюджетных кредитов | 18,6 | 0,0% | 20,6 | 0,0% |
| Прочие доходы от использования имущества | 30 | 0,0% | 40,4 | 0,1% |
| Доходы от продажи материальных и нематериальных активов | 5539,8 | 8,1% | 8111 | 11,9% |
| Плата за негативное воздействие на окружающую среду | 12953,8 | 18,9% | 27607,3 | 40,3% |
| Доходы от оказания платных услуг | 723,9 | 1,1% | 1694,1 | 2,5% |
| Штрафы | 1068,6 | 1,6% | 27685 | 40,4% |
| Прочие неналоговые доходы | 143,1 | 0,2% | 30,1 | 0,0% |
| Всего поступление доходов | 190 694,50 | | 171 087,10 | |

Исполнение бюджета Лямбирского муниципального района по безвозмездным поступлениям в 2022 году

| Безвозмездные поступления | 2022г. (план) (тыс. руб.) | 2022г. (факт) (тыс. руб.) | Процент исполнения |
|--|---------------------------------|---------------------------------|-----------------------|
| Дотации бюджетам муниципальных образований | 155 031,20 | 155 031,20 | 100,0 |
| Субсидии бюджетам муниципальных образований | 378 809,10 | 377 855,10 | 99,7 |
| Субвенции бюджетам муниципальных образований | 301 714,30 | 299 893,40 | 99,4 |
| Иные межбюджетные трансферты | 21 561,50 | 21 560,70 | 99,9 |
| Прочие безвозмездные поступления | - | - | - |
| Возврат остатков субсидии, субвенции и иных межбюджетных трансфертов, имеющих целевое назначение прошлых лет | -1438,6 | -1438,5 | 99,9 |
| ИТОГО безвозмездные поступления: | 855 677,50 | 852 901,90 | 99,7 |
| ВСЕГО ДОХОДОВ: | 1 027 954,10 | 1 023 989,00 | 99,6 |

Общий объем расходов местного бюджета в 2021-2022 годах



Исполнение бюджета Лямбирского муниципального района по расходам в 2022 году

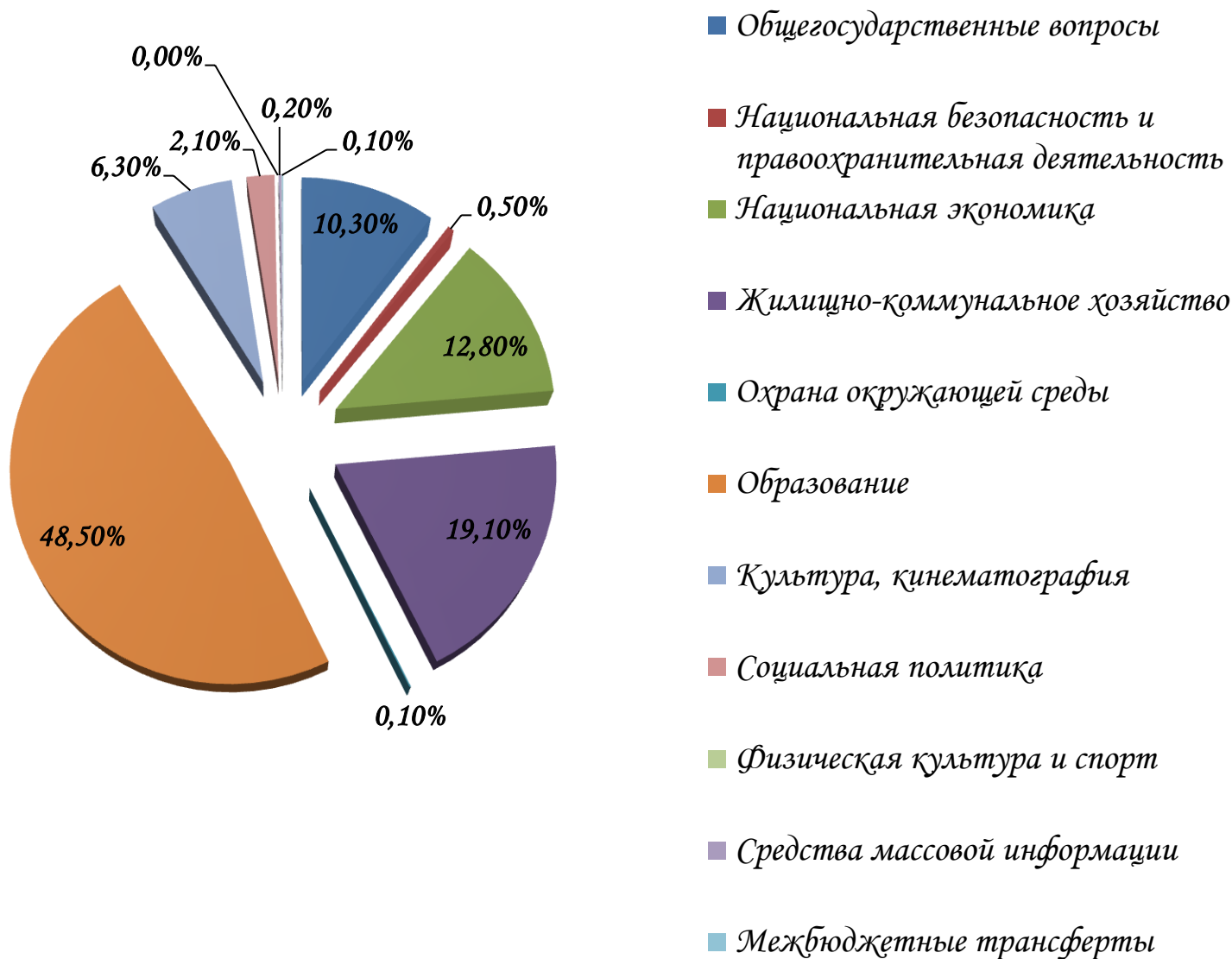
| Расходы | 2022г. (план) (тыс. руб.) | 2022г. (факт) (тыс. руб.) | Процент исполнения |
|---|---------------------------------|---------------------------------|-----------------------|
| Общегосударственные вопросы | 109 928,7 | 103 770,7 | 94,4% |
| Функционирование высшего должностного лица муниципального образования | 2 272,6 | 1 858,8 | 81,8% |
| Функционирование местных администраций | 29 351,8 | 28 481,4 | 97,0% |
| Судебная система | 153,9 | 78,0 | 50,7% |
| Обеспечение деятельности финансовых, налоговых и таможенных органов и органов (финансово-бюджетного) надзора | 9 425,7 | 8 931,2 | 94,8% |
| Обеспечение проведения выборов и референдумов | 145,4 | 145,4 | 100,0% |
| Резервные фонды | 99,7 | 0,0 | 0,0% |
| Другие общегосударственные вопросы | 68 479,6 | 64 275,9 | 93,9% |
| Национальная безопасность и правоохранительная деятельность | 5 648,9 | 5 466,5 | 96,8% |
| Органы юстиции (ЗАГС) | 1 867,2 | 1 867,2 | 100,0% |
| Защита населения и территории от чрезвычайных ситуаций природного и техногенного характера, пожарная безопасность | 3 781,7 | 3 599,3 | 95,2% |
| Национальная экономика | 129 703,7 | 127 634,9 | 98,4% |
| Сельское хозяйство и рыболовство | 2 746,5 | 1 690,2 | 61,5% |
| Водное хозяйство | 8 628,5 | 8 628,5 | 100,0% |
| Дорожное хозяйство (дорожные фонды) | 117 039,7 | 116 027,2 | 99,1% |
| Связь и информатика | 1 089,0 | 1 089,0 | 100,0% |
| Другие вопросы в области национальной экономики | 200,0 | 200,0 | 100,0% |

| Расходы | 2022г. (план) (тыс. руб.) | 2022г. (факт) (тыс. руб.) | Процент исполнения |
|---|--|--|-------------------------------|
| Жилищно-коммунальное хозяйство | 200 422,6 | 192 219,4 | 95,9% |
| Жилищное хозяйство | 28 506,8 | 28 054,6 | 98,4% |
| Коммунальное хозяйство | 112 856,0 | 109 991,4 | 97,5% |
| Благоустройство | 4 946,4 | 60,0 | 1,2% |
| Другие вопросы в области жилищно-коммунального хозяйства | 54 113,4 | 54 113,4 | 100,0% |
| Охрана окружающей среды | 1 366,7 | 1 366,7 | 100,0% |
| Другие вопросы в области охраны окружающей среды | 1 366,7 | 1 366,7 | 100,0% |
| Образование | 496 466,7 | 487 307,0 | 98,2% |
| Дошкольное образование | 97 817,4 | 95 015,8 | 97,1% |
| Общее образование | 347 082,2 | 342 880,9 | 98,8% |
| Дополнительное образование детей | 47 549,2 | 45 768,1 | 96,3% |
| Молодежная политика | 2 009,0 | 1 706,4 | 84,9% |
| Другие вопросы в области образования | 2 008,9 | 1 935,8 | 96,4% |
| Культура, кинематография | 66 585,6 | 63 517,3 | 95,4% |
| Культура | 59 117,8 | 56 649,9 | 95,8% |
| Другие вопросы в области культуры, кинематографии | 7 467,8 | 6 867,4 | 92,0% |
| Социальная политика | 21 987,3 | 21 056,6 | 95,8% |
| Пенсионное обеспечение | 2 250,7 | 2 213,9 | 98,4% |
| Социальное обеспечение населения | 8 318,2 | 7 915,1 | 95,2% |
| Охрана семьи и детства | 11 418,3 | 10 927,6 | 95,7% |
| Физическая культура и спорт | 104,0 | 25,5 | 24,5% |
| Средства массовой информации | 1 600,0 | 1 600,0 | 100,0% |
| Обслуживание государственного и муниципального долга | 65,0 | 64,3 | 98,9% |
| Межбюджетные трансферты общего характера бюджетам бюджетной системы Российской Федерации | 1 045,7 | 1 045,7 | 100,0% |
| РАСХОДЫ, ВСЕГО: | 1 034 924,9 | 1 005 074,6 | 97,1% |

Расходная часть бюджета Лямбирского муниципального района в 2021-2022 гг.

| Расходы бюджета Лямбирского муниципального района, тыс. рублей | 2021 год | 2022 год | Темп роста 2022 год к 2021 году, в % |
|---|-------------------|--------------------|--------------------------------------|
| Всего, в том числе: | 659 375,9 | 1 005 074,6 | 152,4% |
| Общегосударственные вопросы | 61492,6 9,3% | 103770,7 10,3% | 168,8% |
| Национальная безопасность и правоохранительная деятельность | 3266,2 0,5% | 5466,5 0,5% | 167,4% |
| Национальная экономика | 79338,6 12,0% | 127634,9 12,7% | 160,9% |
| Жилищно-коммунальное хозяйство | 10810,3 1,6% | 192219,4 19,2% | в 17,8 раза |
| Охрана окружающей среды | 0,0 0,0% | 1366,7 0,1% | 0,0% |
| Образование | 421373,6 63,9% | 487307,0 48,6% | 115,6% |
| Культура, кинематография | 61393,3 9,3% | 63517,3 6,3% | 103,5% |
| Социальная политика | 17351,0 2,6% | 21056,6 2,1% | 121,4% |
| Физическая культура и спорт | 40,4 0,01% | 25,5 0,00% | 63,1% |
| Средства массовой информации | 1600,0 0,2% | 1600,0 0,2% | 100,0% |
| Обслуживание государственного и муниципального долга | 65,0 0,01% | 64,3 0,01% | 98,9% |
| Межбюджетные трансферты общего характера субъектов Российской Федерации и муниципальных образований | 2644,9 0,4% | 1045,7 0,1% | 39,5% |

Структура расходов бюджета Лямбирского муниципального района в 2022 г. (в %)



Контактная информация

- **Адрес местонахождения:**

*Финансовое управление Администрации Лямбирского
муниципального района: с. Лямбировь, ул. Ленина, д.11*

- **Контактный телефон:**

*8 (83441) 2-90-96 – Первый заместитель Главы Лямбирского
муниципального района - начальник Финансового управления*

8 (83441) 2-36-72 – Бухгалтерия Финансового управления

- **Факс:** 8 (83441) 2-90-17

- **Адрес электронной почты:**

finuprlmbrm@lyambir.e-mordovia.ru